



Club Recreativo Ezeiza
DE LOS EMPLEADOS DE COMERCIO
CAPITAL FEDERAL

INSTRUCTIVO

para solicitar el beneficio

COMISIÓN DIRECTIVA

Gestión
CAVALIERI
Secretario General



Carlos Pérez - Subsecretario General | **Armando Cavalieri** - Secretario General

Sindicato Empleados de Comercio de Capital Federal | www.sec.org.ar | 0800-345-1120 | 11-3682-6116



INSTRUCTIVO

Si aún no tengo usuario SEC ¿Cómo lo genero?

Generar usuario desde la Web..... **2**

Generar usuario desde la App "SoySEC" **3**

Si ya tengo usuario SEC ¿Cómo realizo una reserva?

Realizar reserva desde la Web..... **5**

Realizar reserva desde la App "SoySEC" **10**

¿Cómo genero mi usuario SEC?

Para asistir en micro al Club recreativo Ezeiza deberás, realizar una reserva previa desde tu usuario SEC. Si aún no generaste tu usuario, podés hacerlo siguiendo estos simples pasos:

¡Importante!

El usuario SEC deberá generarse con los datos del afiliado/a titular y a través del mismo usuario se podrán solicitar los diversos beneficios para todos los miembros del grupo familiar afiliado.

Generar usuario desde la Web

1. Ingresá en <https://beneficios.sec.org.ar/Account/Register> y completá el formulario con tus datos.
2. Recibirás en tu casilla de correo electrónico un mail para activar tu cuenta.
3. Ingresá en el mail y hacé click en el link o en la palabra "aquí" para confirmar tu usuario.
4. Una vez completado el proceso de activación, podrás ingresar en <https://beneficios.sec.org.ar/> con tu usuario y contraseña para solicitar el beneficio.



Generar usuario desde la App "SoySEC"

Si aún no descargaste la nueva App "SoySEC" en tu celular o tablet, podés hacerlo desde Google Play o App Store

¡Descargala!



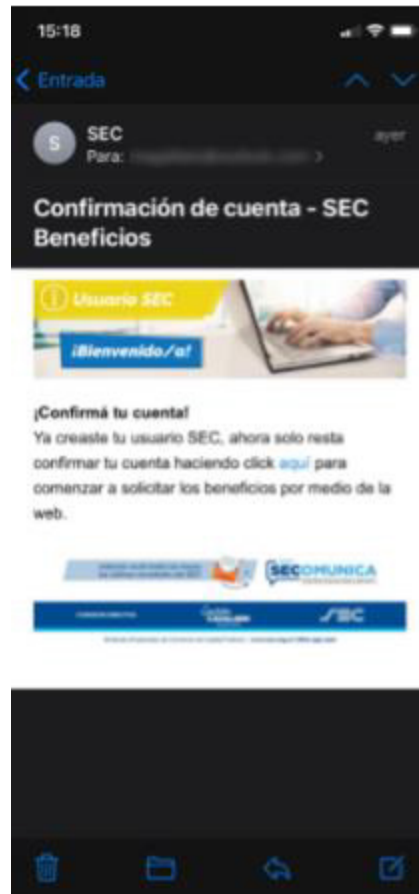
1. Ingresar en la app "SoySEC" y dirigirse al botón con 3 líneas ubicado en el menú principal, en el margen inferior derecho.

2. Tocá el botón "**REGISTRARME**" y completá el formulario con tus datos.

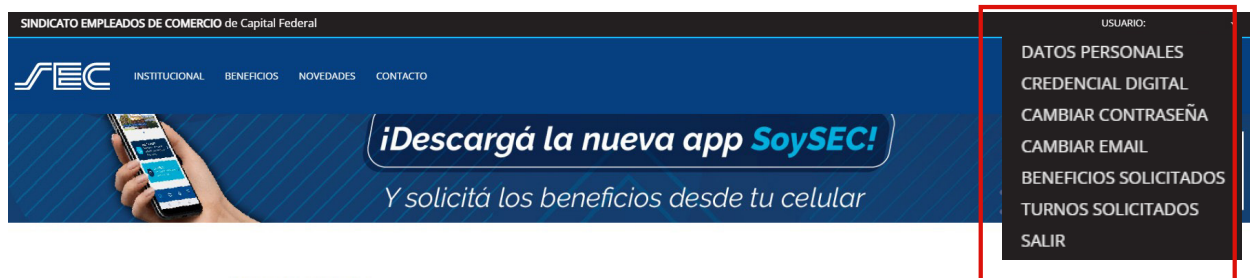
3. Recibirás en tu casilla de correo electrónico un mail para activar tu cuenta.




- Ingresá en el mail y hacé click en el link o en la palabra "**aquí**" para confirmar tu usuario.



- Una vez completado el proceso de activación, podrás ingresar nuevamente en la App con tu usuario (Número de afiliado/a y contraseña) para solicitar el beneficio.
- Desde el usuario se podrán ver datos personales, modificar contraseña, modificar el mail de contacto, ver turnos y beneficios solicitados anteriormente.



BENEFICIOS





¿Cómo realizo una reserva de micro?

- Realizar la reserva de micro desde la web.
- Realizar la reserva de micro desde la app.

Para asistir en micro al Club recreativo Ezeiza deberás, realizar una reserva previa desde tu usuario SEC. Si aún no generaste tu usuario, podés hacerlo siguiendo los pasos detallados en el punto anterior.

Realizar reserva desde la Web

1. Ingresar en beneficios.sec.org.ar con tu usuario SEC y contraseña.

¿NECESITAS AYUDA? Info@sec.org.ar - 0800-345-1120

SINDICATO EMPLEADOS DE COMERCIO de Capital Federal

XXXXXXXX-XX (Nº Afiliado) - 00 Contraseña Ingresar ¿OLVIDASTE LA CONTRASEÑA? REGISTRARSE

SEC INSTITUCIONAL BENEFICIOS NOVEDADES CONTACTO

BENEFICIOS

VUELTA AL COLE
El respaldo más útil para volver con todo.

Ingresá

COLONIA DE VERANO
Colonia de vacaciones 2023.

Más info

PARQUE NORTE
Vení a disfrutar en familia.

Más info

2. Ingresar al beneficio "Club Recreativo Ezeiza" y clickear en el botón "Solicitar Micro".

CLUB RECREATIVO EZEIZA
Vení a disfrutar en familia.

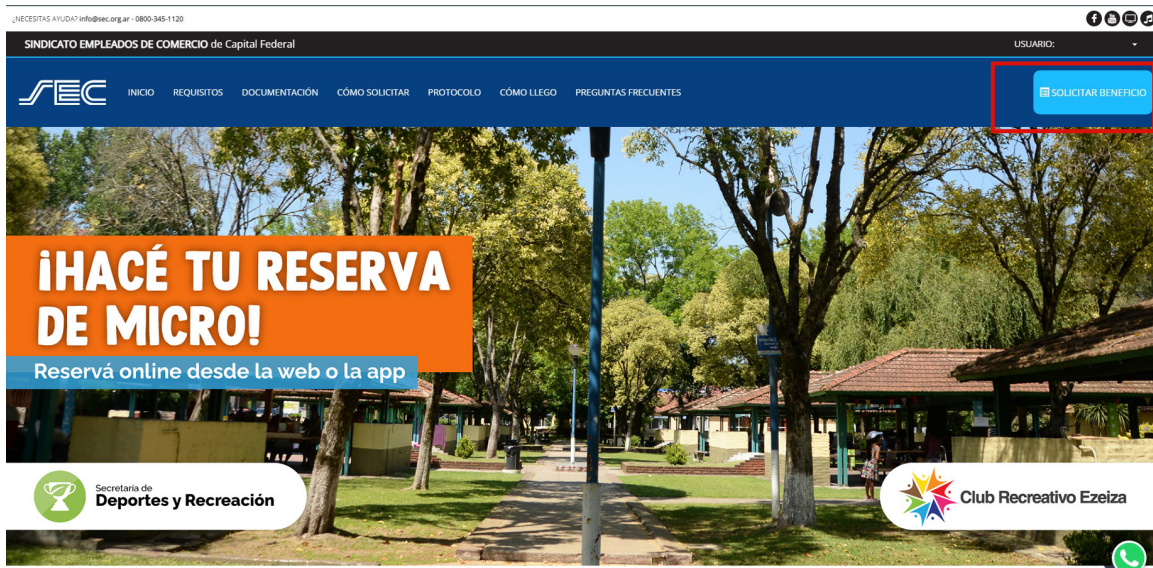
Más info

CUMPLE SEC
¡Festejá tu cumpleaños en el Club!

Más info

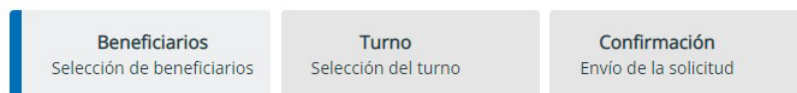
CURSOS DE CAPACITACIÓN
Formar profesionales es darles una mejor salida laboral.

Más info



- En caso de cumplir con los requisitos solicitados, el sistema mostrará una pantalla donde podrás seleccionar las personas de tu grupo familiar afiliado que asistirán al micro.

Ingreso de solicitud



Seleccione al/los afiliado/s beneficiarios

#	Nro afiliado	Nombre	Apellido	Nro doc/CUIL	Parentesco/Titular	Presione sobre el tilde para validar al beneficiario
1	11522430101	DEBORA	BACCIN	20001145	Cónyuge/Conviviente	<input checked="" type="checkbox"/>
2	11522430104	ANA NATALI	PANO	31433279	Hijo/a	<input checked="" type="checkbox"/>
3	11522430105	THEO VALENTIN	PANO	36377527	Hijo/a	<input checked="" type="checkbox"/>
4	115224301	MARCOS ARIEL	PANO	20.2802964.3	Titular	<input checked="" type="checkbox"/>

Siguiente >

- Una vez seleccionado los/as beneficiarios/as, se habilitará la pantalla con las fechas disponibles para la reserva micro, de acuerdo con la capacidad permitida. Se debe asignar salida de cabecera (Lacroze, congreso, Liniers, Flores) y horario.



Ingreso de solicitud

Beneficiarios
Selección de beneficiarios

Turno
Selección del turno

Confirmación
Envío de la solicitud

Seleccione una fecha para solicitar la reserva

Solicitud de turnos

Disponibilidad alta Disponibilidad baja Sin disponibilidad

mar 2023							abril 2023						
L	M	X	J	V	S	D	L	M	X	J	V	S	D
			1	2	3	4	5				1	2	
6	7	8	9	10	11	12	3	4	5	6	7	8	9
13	14	15	16	17	18	19	10	11	12	13	14	15	16
20	21	22	23	24	25	26	17	18	19	20	21	22	23
27	28	29	30	31			24	25	26	27	28	29	30

Micro

[Seleccione la cabecera] [Seleccione el horario]

[← Atras](#) [Siguiente →](#)

5. En la pantalla siguiente el sistema nos mostrara el "Detalle de la solicitud" para corroborar que todo este bien. Luego, deberás aceptar las bases y condiciones.

Ingreso de solicitud

Beneficiarios
Selección de beneficiarios

Turno
Selección del turno

Confirmación
Envío de la solicitud

Detalle de la solicitud

Fecha: 01/04/2023
Beneficio: Parque Ezeiza
Cantidad de ingresos: 1
Micro: SI
Cabecera: Liniers
Horario: 09:00:00

MAURICIO ARIEL PIANO

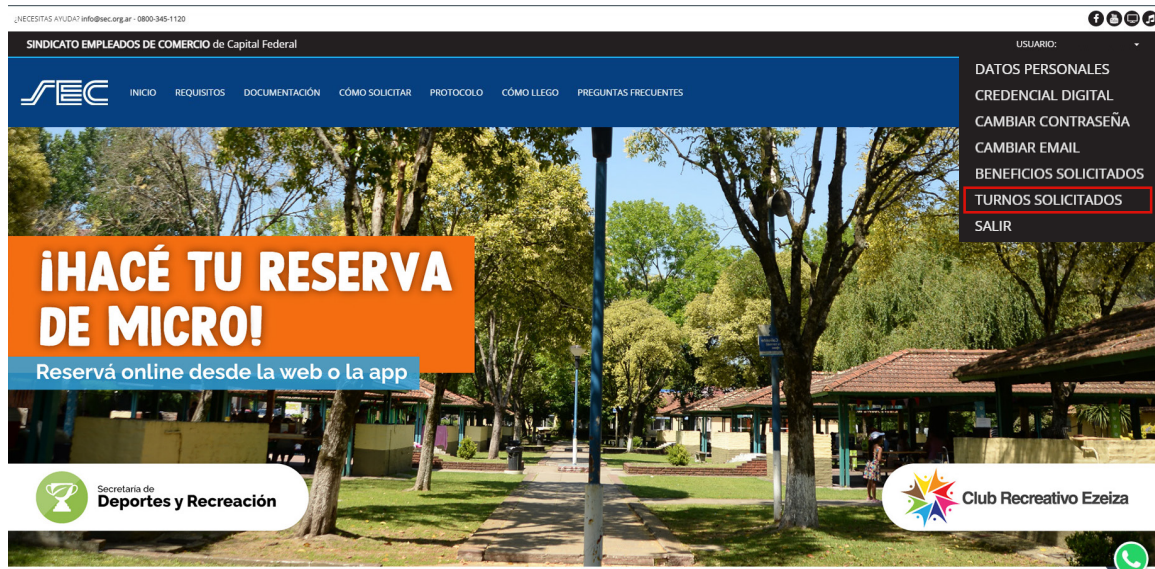
NroAfiado: 115224301
NroDocumento: 3822994

[Términos y condiciones del beneficio](#)

[← Atras](#) [Siguiente →](#)



- Al hacer click en "Finalizar", se mostrará una pantalla con la confirmación de la reserva y se enviará un mail a tu correo electrónico con los datos de la misma.
- Desde el usuario verás el horario y la cabecera solicitada, en caso de tener que anularlo podrán hacerlo fácilmente desde la web. **iListo!**



Listado de turnos solicitados

Beneficio	Nro Solicitud	Beneficiario	Fecha turno	Estado	
EZEIZA - RESERVAS VERANO		MANRIQUE ARBEL PARRO	01/04/2023 08:00	VIGENTE	
Vuelta al cole - Campaña Vuelta al Cole - Verano 2023	485701	WEB NATALIA PARRO	18/03/2023 14:30	ASISTIDO	
Vuelta al cole - Campaña Vuelta al Cole - Verano 2023	485702	TRUZZI VALERIA PARRO	18/03/2023 14:30	ASISTIDO	
Vuelta al cole - Campaña Vuelta al Cole - Verano 2022	378545	WEB NATALIA PARRO	19/03/2022 14:30	ASISTIDO	
Vuelta al cole - Vuelta al Cole 2020	263521	WEB NATALIA PARRO	28/02/2020 09:00	ASISTIDO	
Vuelta al cole - Vuelta al Cole Invierno 2019	225639	WEB NATALIA PARRO	09/08/2019 19:00	ASISTIDO	
Vuelta al cole - Vuelta al Cole 2019	212408	WEB NATALIA PARRO	19/03/2019 19:00	ASISTIDO	
Vuelta al cole - Vuelta al Cole Invierno 2018	125313	WEB NATALIA PARRO	10/08/2018 14:00	ASISTIDO	
Vuelta al cole - Vuelta al cole 2018	18013	WEB NATALIA PARRO	16/03/2018 09:00	ASISTIDO	



PRINCIPAL

Confirmación

Se va anular el turno. ¿Desea continuar?

SI No

Listado de turnos solicitados

Beneficio	Nro Solicitud	Beneficiario	Fecha turno	Estado
EZEIZA - RESERVAS VERANO		WALTERO ARIEL PARRA	01/04/2023 08:00	VIGENTE
Vuelta al cole - Campaña Vuelta al Cole - Verano 2023	485701	WIA NATALY PARRA	18/03/2023 14:30	ASISTIDO
Vuelta al cole - Campaña Vuelta al Cole - Verano 2023	485702	WIA NATALY PARRA	18/03/2023 14:30	ASISTIDO
Vuelta al cole - Campaña Vuelta al Cole - Verano 2022	378545	WIA NATALY PARRA	19/03/2022 14:30	ASISTIDO
Vuelta al cole - Vuelta al Cole 2020	263521	WIA NATALY PARRA	28/02/2020 09:00	ASISTIDO
Vuelta al cole - Vuelta al Cole Invierno 2019	225639	WIA NATALY PARRA	09/08/2019 19:00	ASISTIDO
Vuelta al cole - Vuelta al Cole 2019	212408	WIA NATALY PARRA	19/03/2019 19:00	ASISTIDO
Vuelta al cole - Vuelta al Cole Invierno 2018	125313	WIA NATALY PARRA	10/08/2018 14:00	ASISTIDO
Vuelta al cole - Vuelta al cole 2018	18013	WIA NATALY PARRA	16/03/2018 09:00	ASISTIDO

SINDICATO EMPLEADOS DE COMERCIO de Capital Federal

USUARIO: WALTERO ARIEL PARRA

PRINCIPAL

Listado de turnos solicitados

Beneficio	Nro Solicitud	Beneficiario	Fecha turno	Estado
EZEIZA - RESERVAS VERANO		WALTERO ARIEL PARRA	01/04/2023 08:00	ANULADO
Vuelta al cole - Campaña Vuelta al Cole - Verano 2023	485701	WIA NATALY PARRA	18/03/2023 14:30	ASISTIDO
Vuelta al cole - Campaña Vuelta al Cole - Verano 2023	485702	WIA NATALY PARRA	18/03/2023 14:30	ASISTIDO
Vuelta al cole - Campaña Vuelta al Cole - Verano 2022	378545	WIA NATALY PARRA	19/03/2022 14:30	ASISTIDO
Vuelta al cole - Vuelta al Cole 2020	263521	WIA NATALY PARRA	28/02/2020 09:00	ASISTIDO
Vuelta al cole - Vuelta al Cole Invierno 2019	225639	WIA NATALY PARRA	09/08/2019 19:00	ASISTIDO
Vuelta al cole - Vuelta al Cole 2019	212408	WIA NATALY PARRA	19/03/2019 19:00	ASISTIDO
Vuelta al cole - Vuelta al Cole Invierno 2018	125313	WIA NATALY PARRA	10/08/2018 14:00	ASISTIDO
Vuelta al cole - Vuelta al cole 2018	18013	WIA NATALY PARRA	16/03/2018 09:00	ASISTIDO



Realizar reserva desde la App "SoySEC"

Si aún no descargaste la nueva **App "SoySEC"** en tu celular o tablet, podés hacerlo desde Google Play o App Store.

iDescargala!



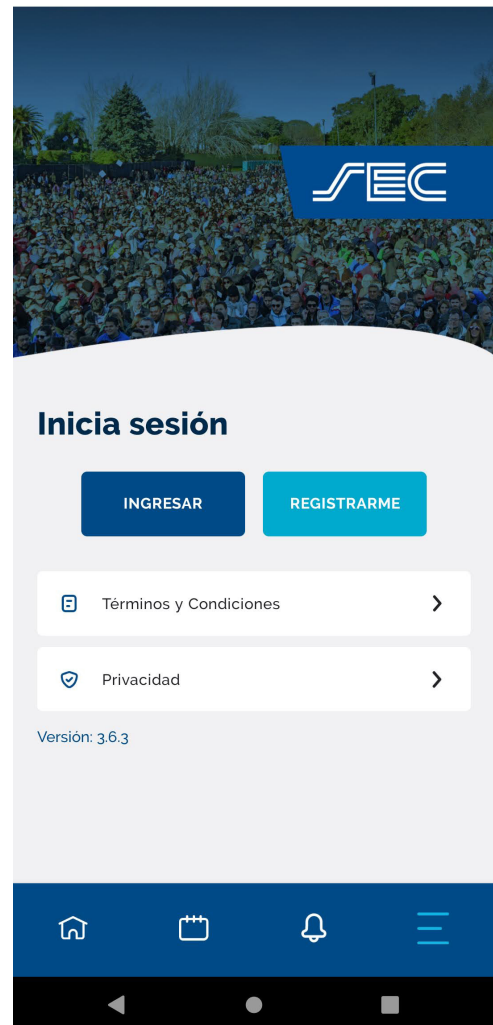
1. Para solicitar el beneficio será necesario ingresar con tu usuario SEC (número de afiliado/a y contraseña). Podrás hacerlo desde el menú principal ingresando en el botón con 3 líneas, ubicado en el margen inferior izquierdo.





2. La app te mostrará una pantalla con la opción **"INGRESAR"** y **"REGISTRARME"**.

Si ya tenés creado tu usuario SEC, dirigitte a la opción **"INGRESAR"**. Si aún no creaste tu usuario, deberás ingresar en la opción **"REGISTRARME"** ([Ingresá aquí](#) para ver el paso a paso de como registrarte).



3. Dentro de la opción **"INGRESAR"** completar tu número de afiliado/a y contraseña.



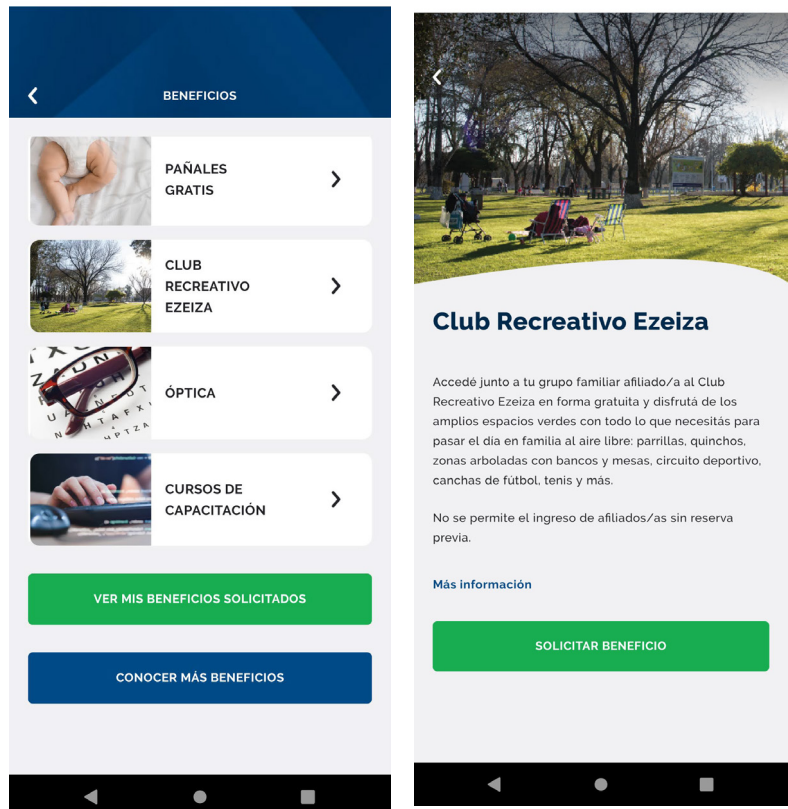
- Una vez ingresado con el Usuario, visualizar la pantalla con los datos de tu perfil.



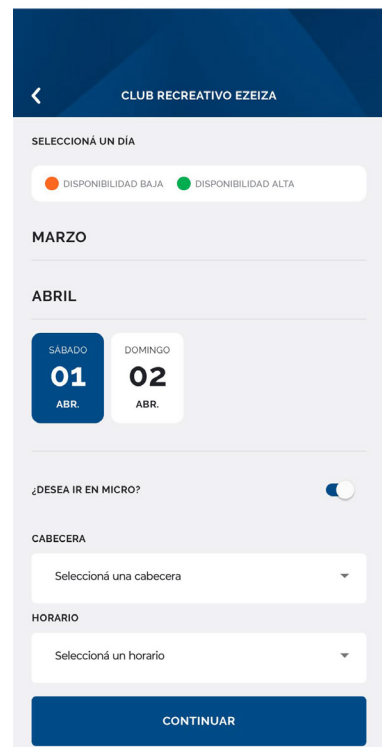
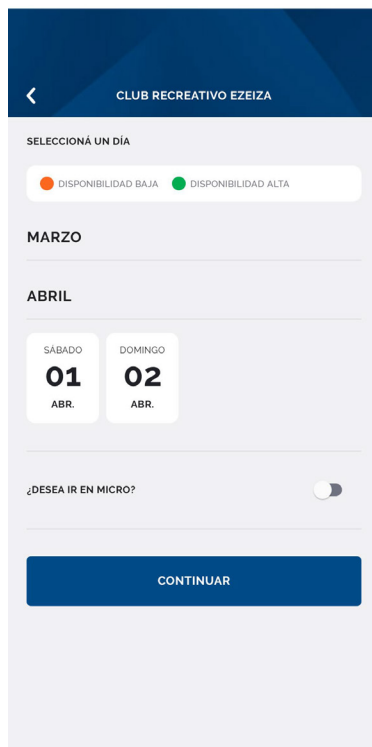
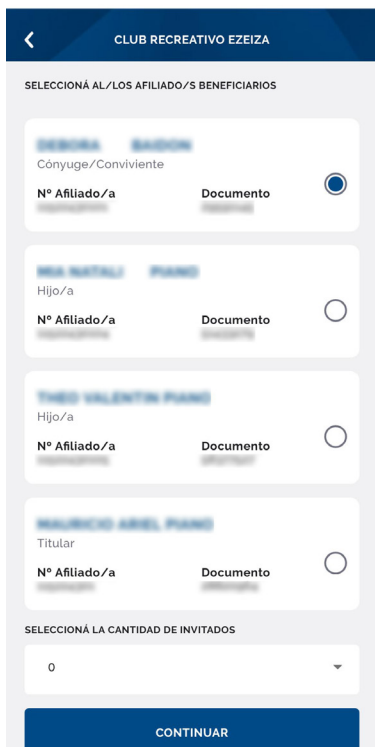
- Dirigite al botón identificado como una "Casita", ubicado en el menú en el margen inferior izquierdo, que te permitirá visualizar la siguiente pantalla.



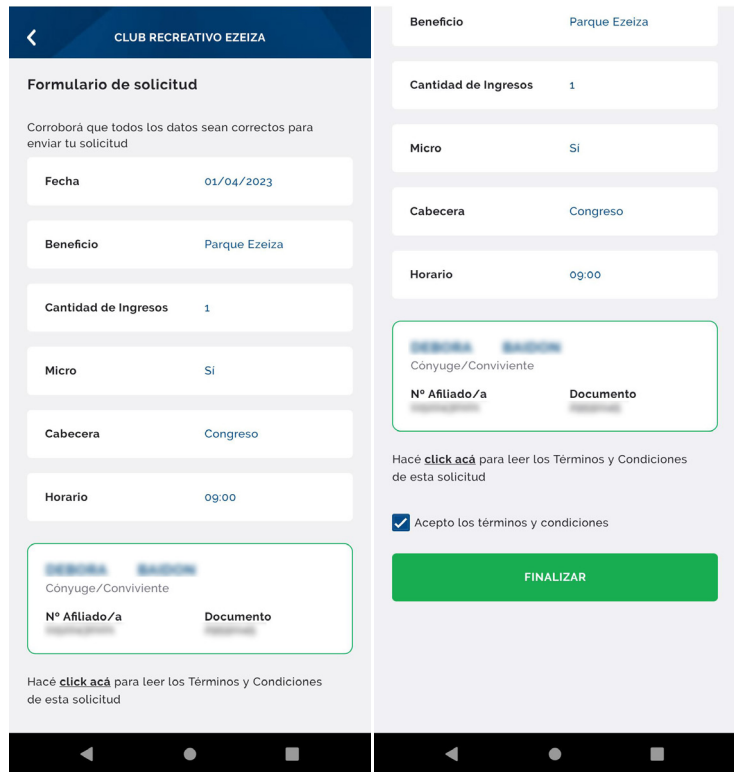
6. Ingresá en **"Beneficios"** y dirigite a **"Club Recreativo Ezeiza"**, tocá el botón **"Solicitar Micro"**.



7. Una vez seleccionado los/as beneficiarios/as, se habilitará la pantalla con las fechas disponibles para la reserva micro, de acuerdo con la capacidad permitida. Se debe asignar salida de cabecera (Lacroze, congreso, Liniers, Flores) y horario.



8. Antes de finalizar la reserva la app nos mostrará un detalle con los datos del "Formulario de solicitud".



CLUB RECREATIVO EZEIZA

Formulario de solicitud

Corroborá que todos los datos sean correctos para enviar tu solicitud

Fecha	01/04/2023
Beneficio	Parque Ezeiza
Cantidad de Ingresos	1
Micro	Si
Cabecera	Congreso
Horario	09:00

Cónyuge/Conviviente
N° Afiliado/a Documento

Hacé **click acá** para leer los Términos y Condiciones de esta solicitud

Acepto los términos y condiciones

FINALIZAR



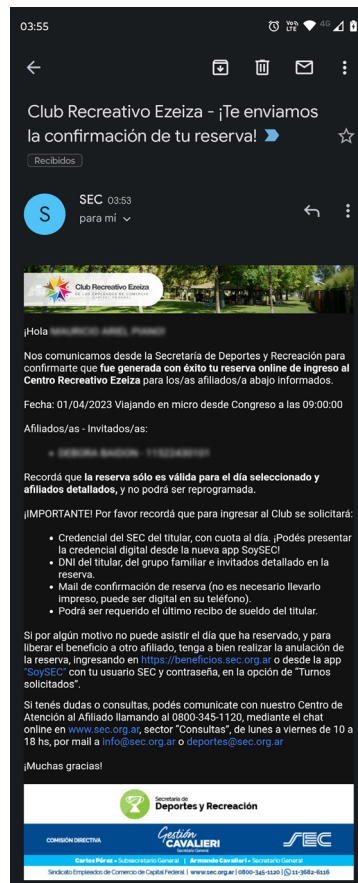
SOLICITUD ENVIADA

En unos momentos recibirás en tu correo electrónico la confirmación de tu turno

CONTINUAR

Acepto los términos y condiciones

FINALIZAR



9. Una vez confirmada la operación, haciendo clic en "FINALIZAR", visualizarás una pantalla con la solicitud enviada y recibirás con tu reserva por correo electrónico.



10. Desde la App también podrás visualizar tu reserva ingresando en " **Turnos** ", ubicado en el menú principal (ícono agenda, en la parte inferior).



11. En caso de precisar cancelar la reserva, podrás hacerlo desde la app, en el menú de " **Turnos** ", ingresando en la reserva correspondiente, haciendo clic en el botón " **Cancelar reserva** ".

En caso de cancelar la reserva, luego la visualizarás como " **Anulada** ".